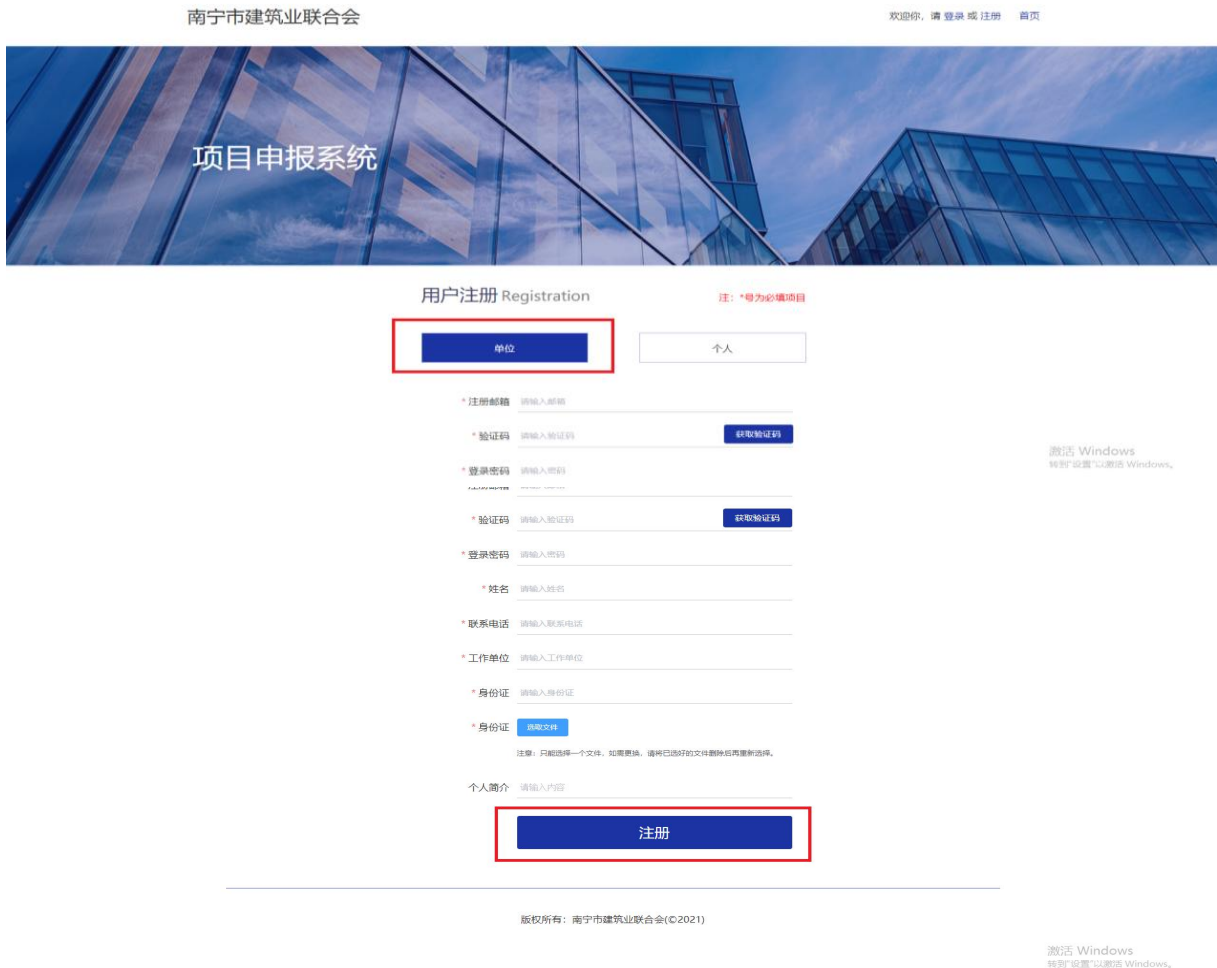


网上申报系统使用手册

一. 注册与登录

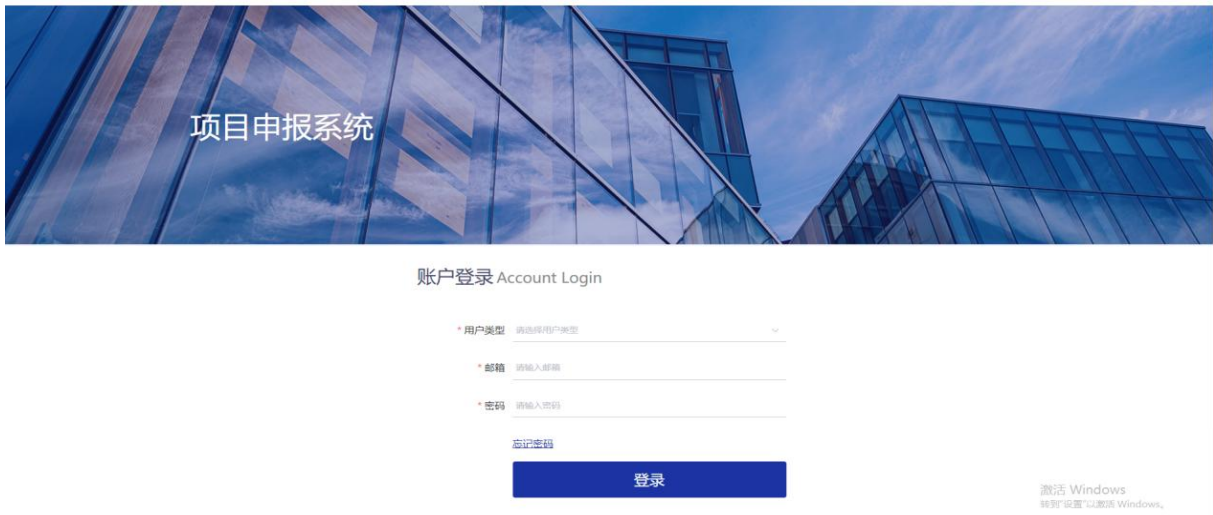
1. 注册

进入“项目申报系统平台”页面，点击右上方注册，选择单位用户注册。填写好相关信息，点击注册，提交注册信息之后管理员会对注册信息进行审核，审核结果会通过邮件形式发送到注册账号邮箱。如下图：



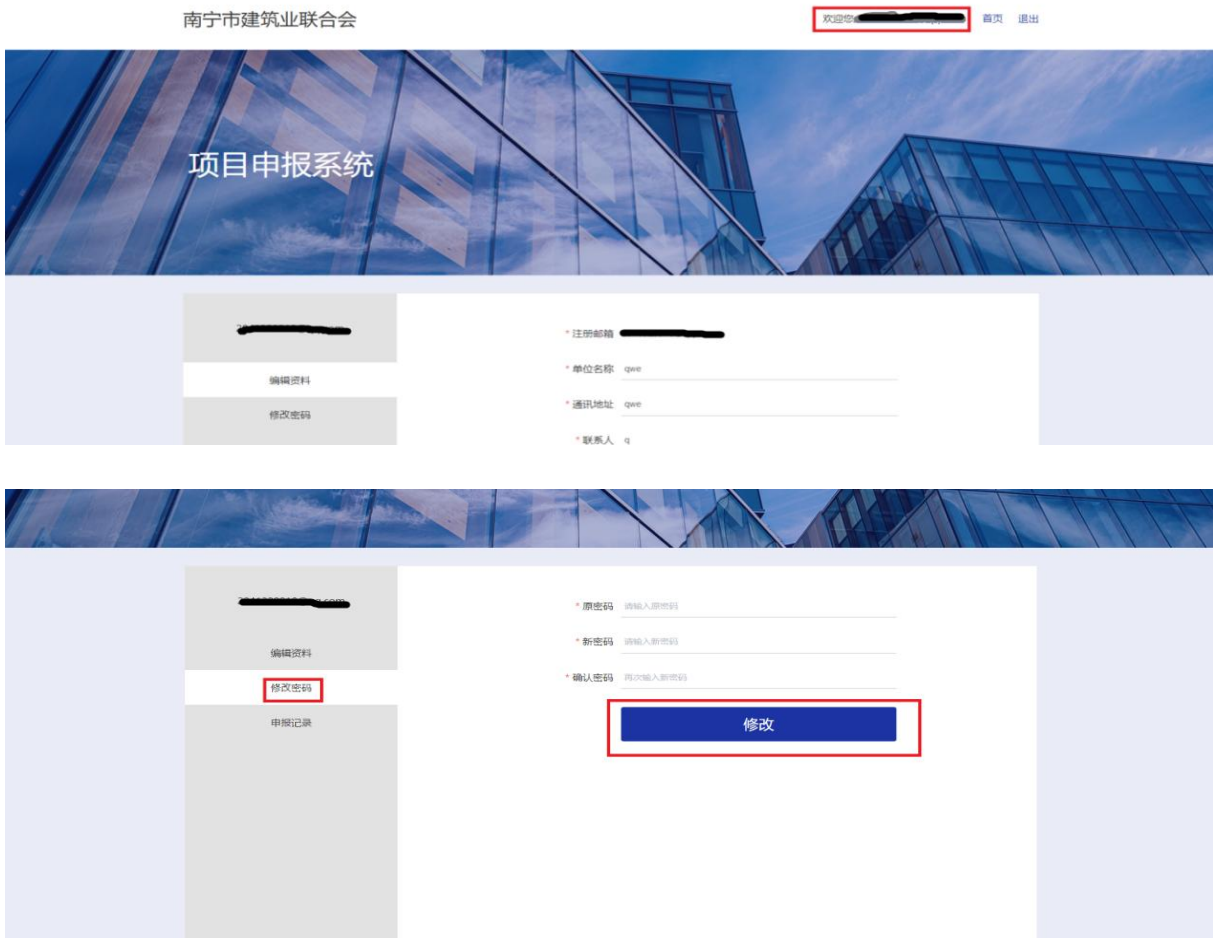
2. 登录

进入“项目申报系统平台”，选择单位用户类型，输入账号邮箱和密码，点击“登录”按钮。如下图：



二. 编辑账号信息

首页右上方点击“邮箱账号”，显示单位信息。点击左侧导航栏“修改密码”，可对账号原密码进行修改，点击“修改”即可完成密码修改。如下图：



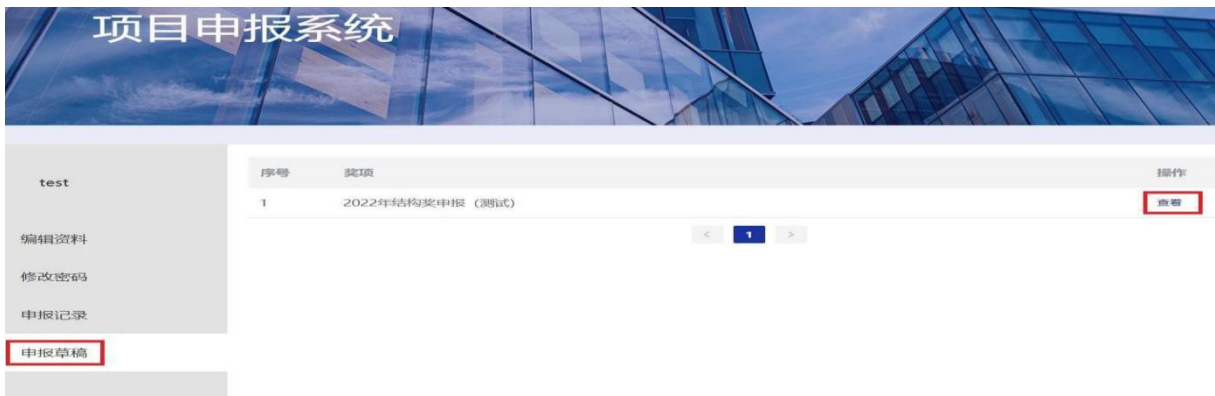
三. 奖项申报

1. 单位登录->进入首页->点击所要申报的奖项->进入奖项申报信息页->点击“申报奖项”->进入到身份类型选择页->点击选择身份类型->项目信息填写完成后点击“提交申报”。提交申报之后管理员会对其申报表进行审核，审核结果会通过邮件形式发送到账号邮箱。如下图：

南宁市2022年建设工程质量“邕城杯”奖评选（测试）申报表

The image shows a web-based form for award application. It includes various input fields for project details, dates, and contact information. At the bottom, there are two buttons: '存为草稿' (Save as Draft) and '提交申报' (Submit Application), with the latter highlighted by a red box.

2. 填写项目申报信息需中途保存的，可点击“存为草稿”。在首页右上角点击“申报记录”，点击左侧导航栏“申报草稿”查看并打开保存的申报数据，点击项目草稿列表进行填写，如下图：





四. 查看申报记录

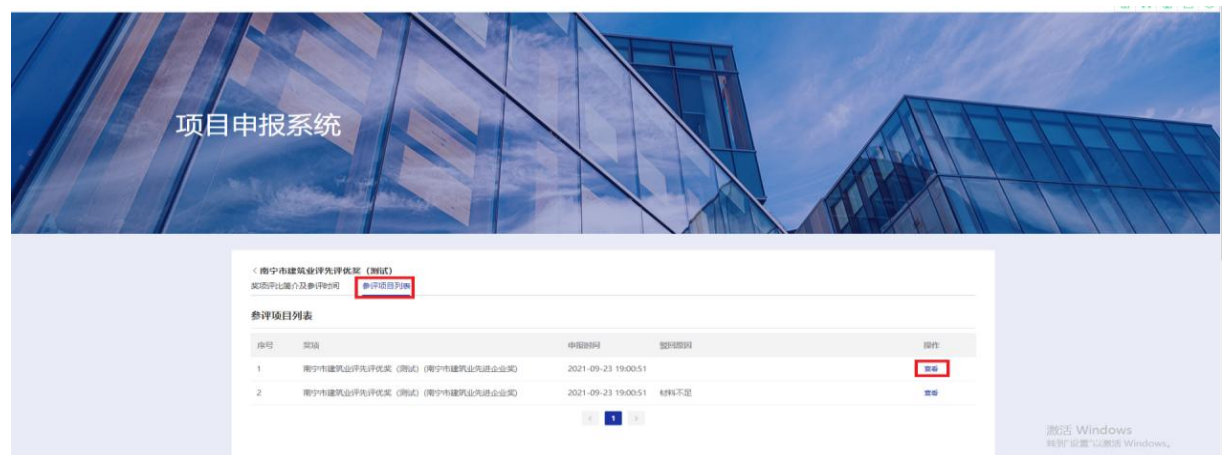
1. 首页>点击右上角的“申报记录”。在列表中，可对奖项进行【查看】。

如下图：



2. 点击左侧导航栏“申报记录”->点击申报记录“查看”->点击左上角“参评项目列表”，显示申报的参评项目列表。

在列表中，可对奖项进行【查看】。如下图：



3. 点击“查看”，可看到申报的内容以及审核状态。如项目被驳回的，可通过驳回原因对申报内容进行修改，完成后点击底部“提交申报”按钮即可。

如下图：

项目申报系统

< 南宁市2022年建设工程质量“鲁班杯”奖评选 (测试)

当前状态

当前状态：已驳回
驳回原因：12

申报内容

温馨提示：1.可以修改申报内容，但修改后会重新审核申报流程。
2.逾期申报结束超过10天无法再进行修改申报。

* 申报工程类别 房建 (住宅) 房建 (非住宅) 市政基础设施 园林绿化 轨道交通 高速公路 (桥梁)

* 工程项目名称 1 * 申报单位名称 2

* 参评单位 3 * 监理单位 4

颁奖时间 颁奖发单位

* 项目经理 5 * 项目经理联系电话 5

* 申报单位联系人 5 * 申报单位联系人电话 5

备注

* 鲁班杯申报附件材料

五. 修改申报信息

提交申报信息后要进行修改的，需提前联系管理员，由管理员退回后才能修改申报信息，修改步骤按前面第四条操作。修改提交的申报奖项信息会再次由管理员进行审核，审核结果会通过邮件形式发送至账号邮箱。

注意：变更申报信息将会重新进行审核流程，审核通过后无法修改申报信息。